VOIR et être VU

Conduire en utilisant les feux appropriés de son véhicule

Ne risquez pas votre sécurité ni celle des autres

Assurez-vous de bien voir la route et les autres véhicules et aussi d'être bien visibles! Il est important que les phares soient propres et en bon état, et les feux, bien centrés.

Allumez vos phares quand :

- il fait sombre (p. ex. au crépuscule, à l'aube, la nuit et dans un tunnel);
- la visibilité est réduite (p. ex. lorsqu'il pleut).

Familiarisez-vous avec les différents types de feux et apprenez lesquels choisir selon les conditions.

SYMBOLE	FONCTION	ILLUSTRATION	INFORMATION
Commutateur d'éclairage	Choisir manuellement les différentes options d'éclairage		
Feux de jour	Accroître la visibilité du véhicule le jour		• Sont allumés lorsque les phares sont éteints • N'éclairent pas assez la route devant le véhicule lorsqu'il fait sombre **Remarque : les feux de position sont éteints**
Feux de croisement (les « basses »)	Éclairer la route devant le véhicule	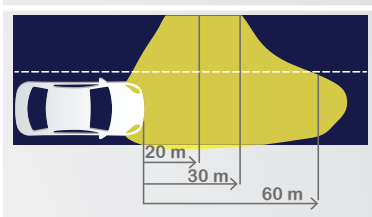	**Utilité :** • En milieu urbain où la route est éclairée • À l'approche d'un véhicule en sens inverse ou derrière un autre véhicule
Feux de route (les « hautes »)	Éclairer loin devant le véhicule, ce qui permet de voir à une grande distance sur une route sombre	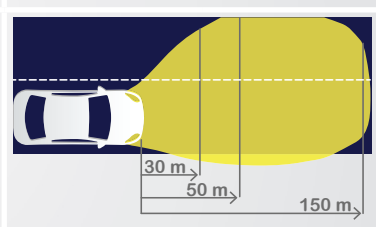	**Utilité :** • En milieu rural **Quand les éteindre :** • À l'approche d'un véhicule en sens inverse ou derrière un autre véhicule • En présence de brouillard, en cas de pluie ou de chute de neige : ces éléments réfléchissent la lumière des feux de route, ce qui réduit la visibilité de la route et des obstacles devant le véhicule
Feux de route automatiques	Éteindre automatiquement les feux de route à l'approche d'un véhicule en sens inverse ou derrière un autre véhicule	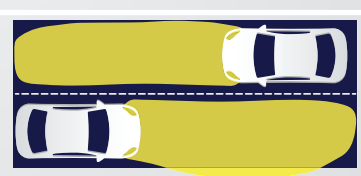	Évitent d'éblouir les autres conducteurs
Allumage automatique des phares	Allumer ou éteindre automatiquement les phares et les feux de position selon la luminosité à l'extérieur	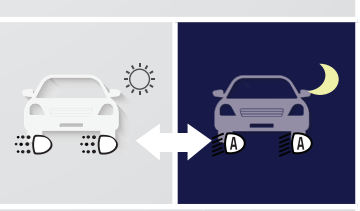	Permet l'allumage des phares et des feux de position au besoin
Feux antibrouillard avant	Accroître la visibilité de la route en présence de brouillard : ces feux à large faisceau éclairent la route directement devant le véhicule		**Utilité :** • En présence de brouillard ou de chute de neige
Feux antibrouillard arrière	Accroître la visibilité du véhicule pour les véhicules qui se trouvent derrière lorsqu'il y a du brouillard : ces feux sont plus lumineux que les feux arrière		**Utilité :** Uniquement en présence de brouillard, en cas de pluie ou de chute de neige : autrement, les autres conducteurs pourraient penser qu'il s'agit de feux de freinage, ce qui causerait de la confusion
Feux de position	Activer les feux de position avant, arrière et latéraux, ainsi que le feu de plaque		Augmentent la visibilité du véhicule **Remarque : les phares sont éteints**

www.tc.gc.ca/VOIRetetreVU

Transports Canada Transport Canada

Canada